




Zamość, dnia 11 stycznia 2023 r.

*M. M. Schliczka*



## INSPEKCJA WETERYNARYJNA

POWIATOWY LEKARZ WETERYNARII

w ZAMOŚCIU

**Przemysław Pogódź**

BURMISTRZOWIE i WÓJTOWIE

POWIATU ZAMOJSKIEGO

wg rozdzielnika

Nasz znak: PIW.Zak.4515.3.2023

Dot. sprawy nr:

pismo z dnia:


Powiatowy Lekarz Weterynarii w Zamościu w związku z dynamiczną sytuacją epizootyczną pod względem ptasiej grypy przypomina o konieczności wzmocnienia środków bezpieczeństwa biologicznego w gospodarstwach utrzymujących drób, w załączeniu przesyłam wytyczne Głównego Lekarza Weterynarii oraz ulotkę informacyjną do zapoznania i rozpowszechnienia w sposób zwyczajowo przyjęty.

Otrzymują:

1. Wójt Gminy Zamość
2. Burmistrz Miasta Krasnobród
3. Burmistrz Miasta Szczepleszyn
4. Burmistrz Miasta Zwierzyniec
5. Wójt Gminy Skierbieszów
6. Wójt Gminy Grabowiec
7. Wójt Gminy Miączyn
8. Wójt Gminy Sulów
9. Wójt Gminy Adamów
10. Wójt Gminy Łabunie
11. Wójt Gminy Sitno
12. Wójt Gminy Komarów-Osada
13. Wójt Gminy Radecznica
14. Wójt Gminy Stary Zamość
15. Wójt Gminy Nielisz

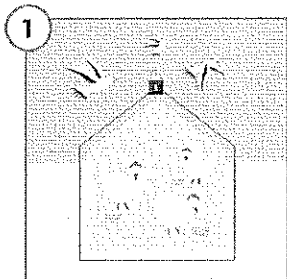
POWIATOWY LEKARZ WETERYNARII  
w Zamościu  
*Przemysław Pogódź*



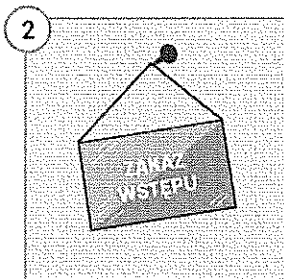


Więcej informacji na [www.krd-ig.com.pl](http://www.krd-ig.com.pl)

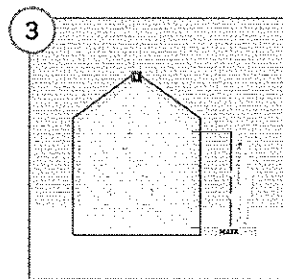
## GRYPA PTAKÓW - CZY PRZESTRZEGASZ ZASAD BIOASEKURACJI?




**1** Zabezpiecz drobi i paszę przed kontaktem z dzikimi ptakami!



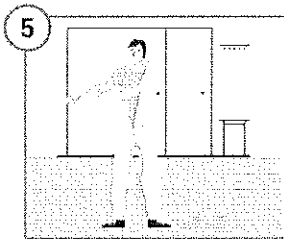
**2** Pod żadnym pozorem nie pozwól, aby na fermie przebywały osoby niespowołane.



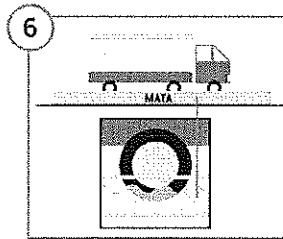
**3** Pamiętaj o matach dezynfekcyjnych i regularnie je nasączaj aktywnym środkiem odkażającym.



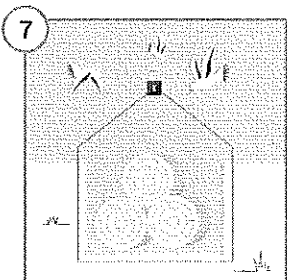
**4** Wprowadź zakaz wstępu na fermę osobom mającym kontakt z innymi placówkami (np. właścicielom przydomowych kurników, czy myśliwymi).



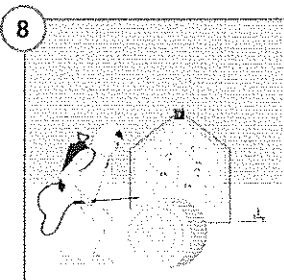
**5** Pamiętaj, żeby zawsze zakładać odzież i obuwie ochronne przed wejściem do kurnika i zmieniać ją każdorazowo wchodząc do kolejnych budynków.



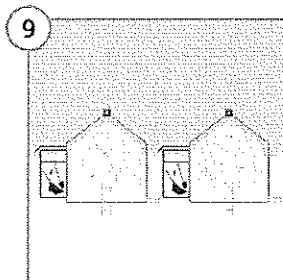
**6** Wpuszczaj na fermę wyłącznie pojazdy z odkażonymi kołami.



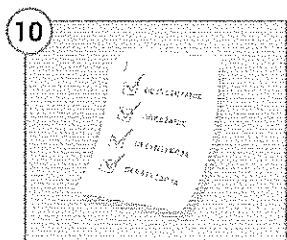
**7** Zadbaj o zabezpieczenie ściółki.



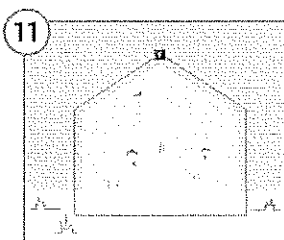
**8** Pamiętaj o dezynfekcji ściółki przed wnieśieniem do kurnika.



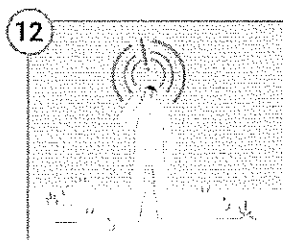
**9** Zadbaj o izolację każdego z kurników, a także osobne żywienie i narzędzia.



**10** Promiódź regularnie działania takich jak: oczyszczanie, odkażanie, dezynsekcja i deratyzacja.



**11** Posiadaj tylko kilka sztuk drobiu? Dla ich bezpieczeństwa - trzymaj je w zamknięciu.



**12** Zwiększona śmiertelność wśród drobiu, apatia, niechęć do paszy i wody, spadek ciężkości oraz objawy nerwowe (porażenie, skróty szyi, drgawki, biegunka, duszność) i/lub zaskakująco zwiększona powikłanego lekarsko weterynary!